

Nice Wingo

Siłowniki elektromechaniczne do bram dwuskrzydłowych o długości skrzydła do 1.8 m lub do 3.0 m i ciężarze do 200 kg.

Sprzedawane w zestawach z centralą A400.

Wingo 24V (patrz strona 103).

Dwie wersje: do bram o długości skrzydła do 1.8 m (WINGO) lub do 3.0 m (WINGO-L).

Łatwy montaż: po zamontowaniu siłownika wszystkie podłączenia elektryczne mogą być wykonane od góry, **ogranicznik krańcowy przy otwieraniu w standardzie.**

Metalowa nakrętka na śrubę pociągową z brązu to trwałość i niezawodność.

Wbudowany kondensator.

Wygodny mechanizm odblokowania awaryjnego w przypadku braku zasilania.

Centrala sterująca A400 obsługuje 2 siłowniki 230V WINGO, wodoodporna obudowa.

Bezpieczna: amperometryczny system wykrywania przeszkody, fototest - automatyczne sprawdzenie poprawności działania fotokomórek przed każdym ruchem bramy, łagodny start przy otwieraniu i zwolnienie przy zamykaniu.

Wygodna: funkcja częściowego otwarcia bramy (funkcja furtki).

Zaawansowana: regulacja trybu pracy, czasu otwierania, itp, diody LED sygnalizują włączone funkcje, obsługa 3 linii fotokomórek.


Inteligentna: siłowniki w czasie programowania automatycznie zapamiętują położenie krańcowe bramy (autoprogramowanie).

Złącze radiowe typu OXI, SMXI, SMXIS.

Fotokomórki typu BF/MOF/FK.

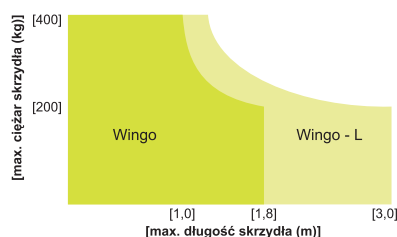
funkcje central strona 58/59

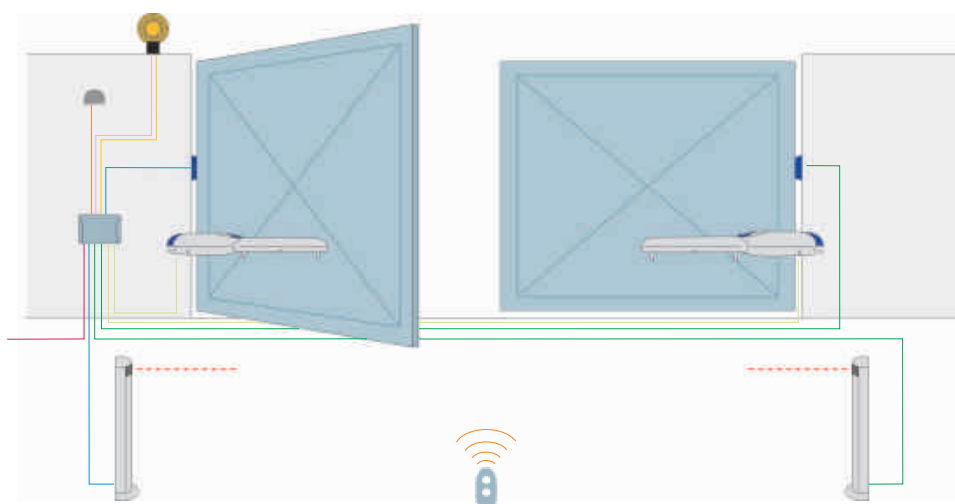
Wygodna klapka zakrywająca połączenia ułatwiająca wykonanie połączeń elektrycznych



Kod		cena netto	cena brutto
WINGO FLOR	zestaw do bram dwuskrzydłowych: 2 siłowniki samohamowne do bram o długości skrzydła do 1.8 m i ciężarze do 200 kg, z ogranicznikiem krańcowym przy otwieraniu, centrala sterująca A400, radioodbiornik SMXI, 1 pilot dwukanałowy FLO2R	1 700,00	2 091,00
WINGO SMILO	zestaw do bram dwuskrzydłowych: 2 siłowniki samohamowne do bram o długości skrzydła do 1.8 m i ciężarze do 200 kg, z ogranicznikiem krańcowym przy otwieraniu, centrala sterująca A400, radioodbiornik SMXIS, 2 piloty dwukanałowe SM2	1 780,00	2 189,40
WINGO-L FLOR	zestaw do bram dwuskrzydłowych: 2 siłowniki samohamowne do bram o długości skrzydła do 3.0 m i ciężarze do 200 kg, z ogranicznikiem krańcowym przy otwieraniu, centrala sterująca A400, radioodbiornik SMXI, 1 pilot dwukanałowy FLO2R	1 850,00	2 275,50
WINGO-L SMILO	zestaw do bram dwuskrzydłowych: 2 siłowniki samohamowne do bram o długości skrzydła do 3.0 m i ciężarze do 200 kg, z ogranicznikiem krańcowym przy otwieraniu, centrala sterująca A400, radioodbiornik SMXIS, 2 piloty dwukanałowe SM2	1 930,00	2 373,90

Parametry		WINGO	WINGO-L
Zasilanie (V)		230	230
Moc pobierania (W)		120	120
Natężenie prądu (A)		0.5	0.5
Kondensator wbudowany (uF)		5	5
Stopień zabezpieczenia (IP)		44	44
Zabezpieczenie termiczne (°C)		140	140
Skok (mm)		320	325
Siła uciągu (N)		1500	1700
Prędkość liniowa (m/s)		0.016	0.013
Temperatura pracy (°C min./max.)		-20 do +50	-20 do +50
Intensywność pracy (%)		30	30
Ciężar (kg)		5	6





[legenda]
 - [3 x 1.5 mm²] zasilanie
 - [4 x 0.5 mm²] linia foto (RX)
 - [2 x 0.5 mm²] linia foto (TX)
 - [4 x 0.5 mm²] zamek, przycisk
 - [2 x 0.75 mm²] lampa 230V
 - [Rg58] antena
 - [4x1.5 mm²] zasilanie siłowników

Akcesoria

inne dodatkowe akcesoria - patrz strony 80 - 87



PLA 13
ograniczniki krańcowe mechaniczne przy otwieraniu i zamykaniu (4szt.)

55,00 67,65 brutto



LUCY
lampa sygnalizacyjna 230V

80,00 98,40 brutto



BF
fotokomórka (para) zasięg 15-30m

160,00 196,80 brutto



FT210
fotokomórki (para-bez baterii) nastawne z kątem 210°, zasięg 15 m

320,00 393,60 brutto



PLA 10
zamek elektromagnetyczny pionowy

315,00 387,45 brutto



PLA 11
zamek elektromagnetyczny poziomy

315,00 387,45 brutto

Zestaw WINGO zawiera:



WG4000
2 siłowniki 230V



A400
bogato wyposażona centrala sterująca

SM2
2 piloty w zestawie Wingo Smilo



SMXIS
radioodbiornik SMILO



SMXI
radioodbiornik FLOR



FLO2R
1 pilot w zestawie Wingo Flor

